



Guía rápida para el uso de la plataforma web y la aplicación móvil del "Campeonato Bursátil"

Con el campeonato bursátil podrás conocer el mercado de capitales y buscar los mejores rendimientos. Esta plataforma es educativa y gratuita. Podrás aprender y ganar muchos premios.

Podés jugar por medio de:



Presionar imagen para ver videos explicativos.



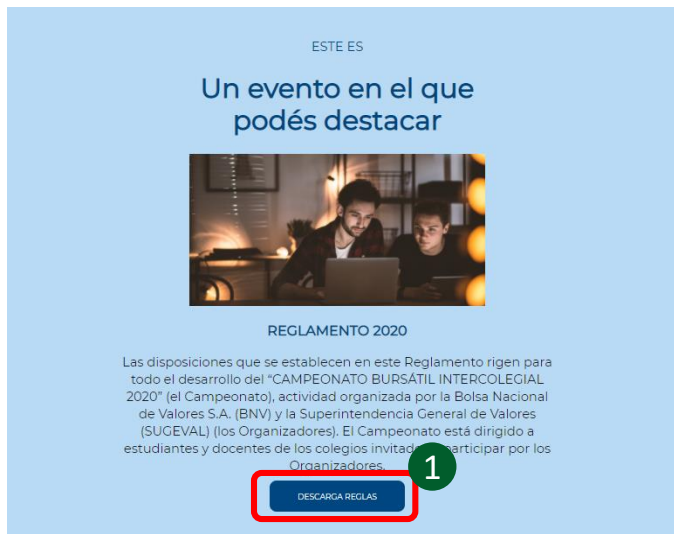
Plataforma web: www.campeonatobursatil.com

App Móvil: Buscarlo tanto en el Apple Store como Google Store bajo el nombre: **Campeonato Bursátil**

A continuación te daremos una guía rápida de cómo mejorar la experiencia de usuario:


Documentos Informativos

1. Reglamento: antes de empezar a jugar, es importante que conozcás todo el Reglamento del Campeonato. Este podrás descargarlo desde la portada inicial de la plataforma web visitando: www.campeonatobursatil.com



2. Manual: en la portada inicial de la plataforma web: www.campeonatobursatil.com, en la sección ¿Cómo jugar?, podrás descargar esta "Guía rápida". Te recomendamos leerla detalladamente para comprender la funcionalidad de las plataformas disponibles para el "Campeonato Bursátil".

3. Glosario: adicional, con el glosario podrás entender conceptos relacionados al mercado.



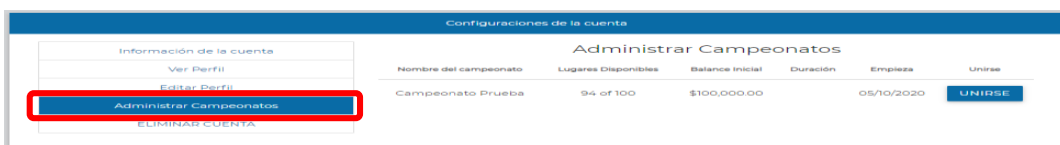
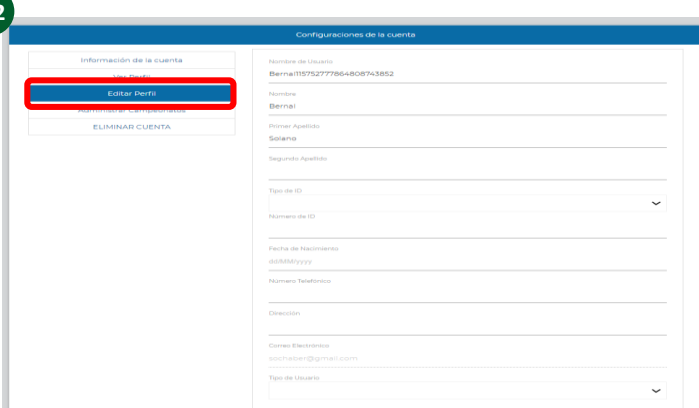
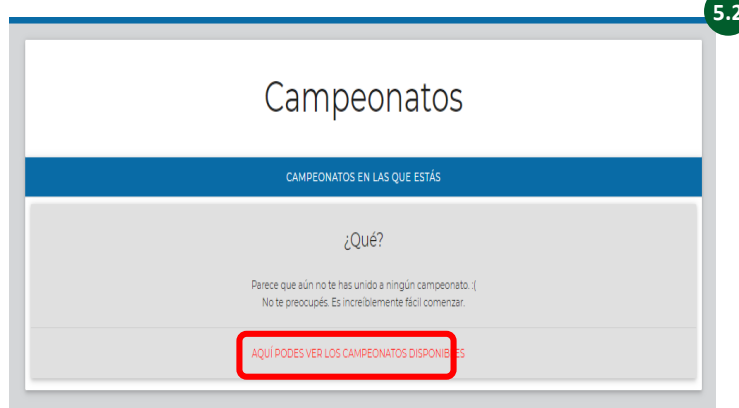
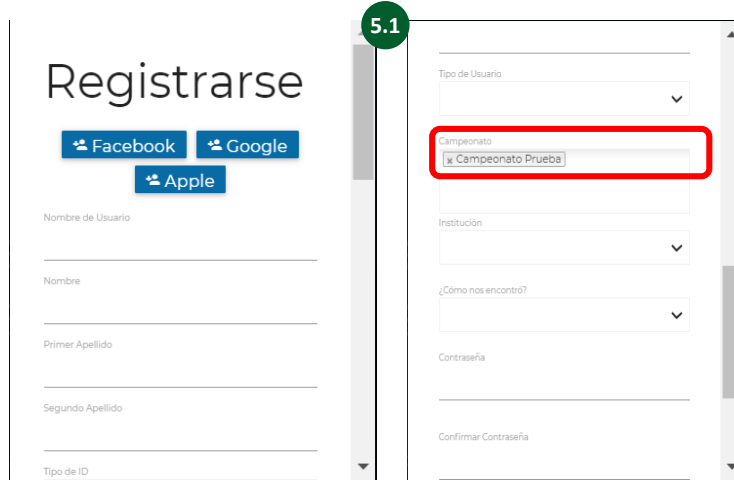
Registro de usuarios

4. Registro: Ingresá a www.campeonatobursatil.com y elegí en la portada principal la opción de "Registrarse" donde podrás crear tu usuario de manera manual o por medio de tus redes sociales preferidas. **El registro se puede hacer únicamente desde la plataforma web.** Una vez creado el usuario, podrás jugar desde la plataforma web o app móvil.

5. Elegir un Campeonato:

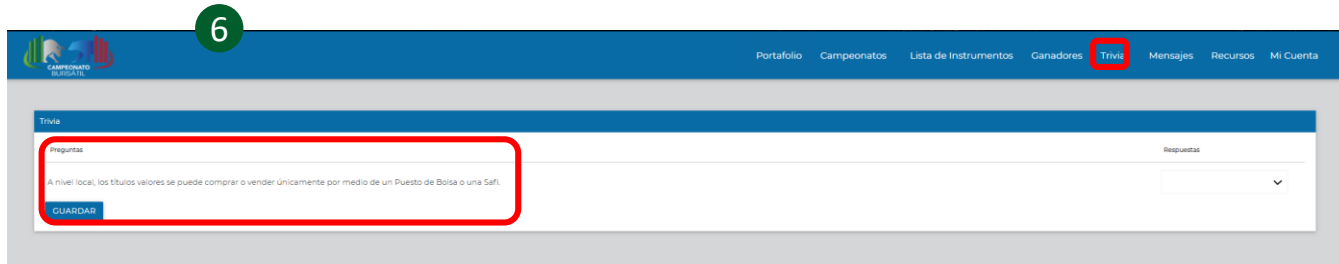
5.1 Registro manual: Si te registraste de manera manual, podrás elegir en la lista de registro el campeonato de tu preferencia.

5.2 Registro redes sociales: al registrarse con redes sociales e iniciar sesión te saldrá una pantalla para ver los campeonatos disponibles. Al acceder podrás terminar de completar el registro. En "Editar mi perfil" tendrás que completar los datos solicitados y en la opción de "Administrar campeonatos" elegir unirte al campeonato de tu preferencia.



Trivia

6. Trivia: solo desde la plataforma web vas a poder contestar la trivia. Al contestarla correctamente, recibirás un bono adicional. Para conocer más de la trivia, te recomendamos ver el Reglamento del campeonato.



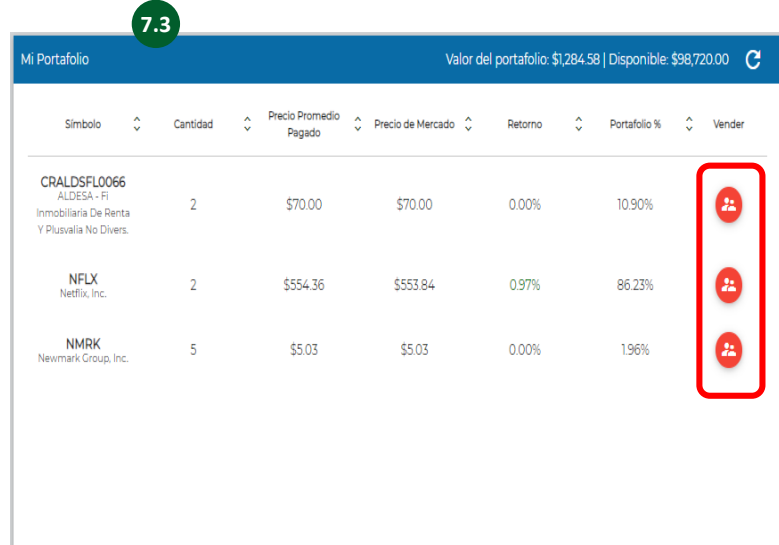
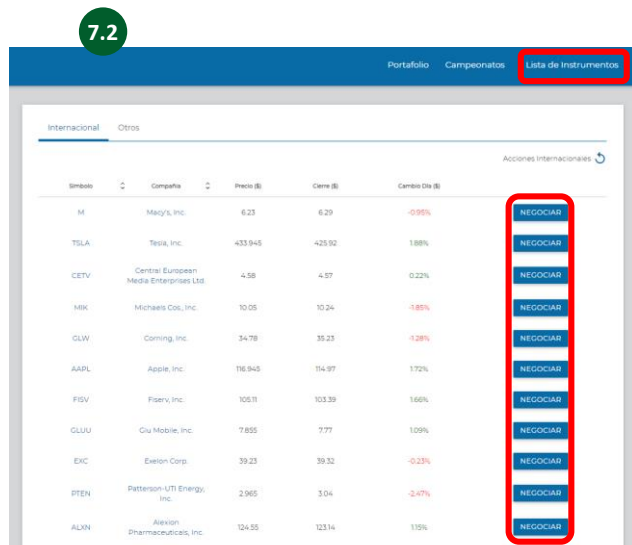
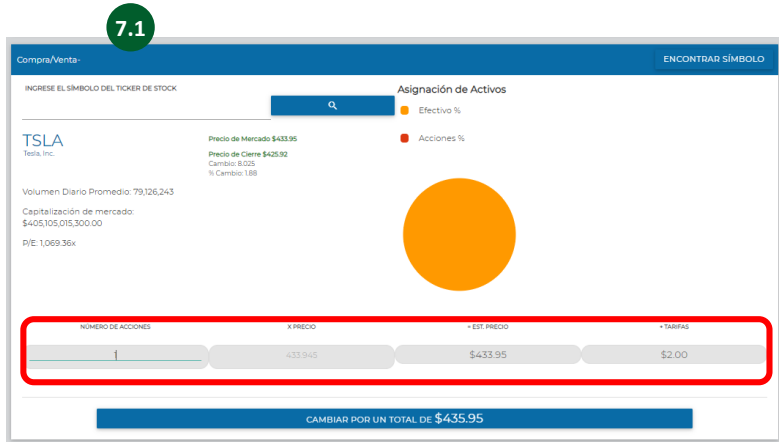
Compra/venta de títulos

7. Plataforma web: desde la plataforma web hay tres maneras de comprar o vender títulos:

7.1 Sección Compra/venta: al ingresar a la sección Portafolio e ir al campo de Compra/venta se puede buscar el símbolo de la empresa y adquirir los títulos deseados.

7.2 Sección lista de instrumentos: en la sección lista de instrumentos se puede ver la lista de títulos internacionales u otros disponibles. Para adquirirlos o venderlos se debe presionar el botón de negociar.

7.3 Sección portafolio: desde esta sección se pueden vender los títulos que ya son de nuestra propiedad al presionar el botón de "vender".



8. App móvil. Desde el app hay 2 maneras de comprar o vender títulos:

8.1 Sección Top internacional o Top Otros: En "Ver todo internacional" o "Ver todo local" se puede acceder a la lista de títulos disponibles. Desde aquí, al presionar el botón de invertir se puede comprar o vender títulos.

8.2 Sección portafolio: desde esta sección se pueden vender los títulos que ya son de nuestra propiedad al presionar el botón de "invertir".

