



ACCESO MÓVIL MESA DE AYUDA





Iphone

Acceso Móvil

- ❑ Abrir Safari y acceda a la siguiente dirección web:
<https://bolsacr.microsoftcrmportals.com/>

- ❑ Pulse el ícono que se detalla continuación



- ❑ Seleccione la opción “añadir a pantalla de inicio”.





Iphone

Acceso Móvil

- ❑ A continuación se abrirá una ventana nueva. Se debe pulsar el botón “añadir e inmediatamente queda listo el acceso directo en la pantalla de inicio del iOS



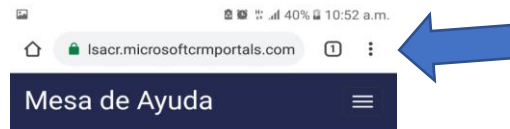



Android Acceso Móvil

- ❑ Ingrese en el navegador a la siguiente página:

<https://bolsacr.microsoftcrmportals.com/>

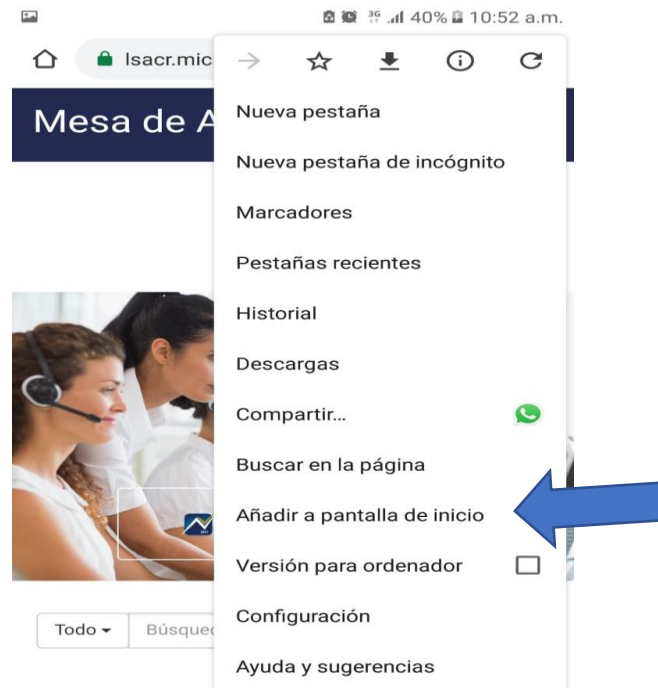
- ❑ Elija el menú de la derecha con el ícono de los tres puntos





Android Acceso Móvil

- ❑ Se despliega el menú adjunto y se debe seleccionar la opción “añadir a pantalla de inicio”.





Android Acceso Móvil

- ❑ Automáticamente se creará el acceso directo al escritorio del teléfono celular

