

El siguiente reporte dinámico le permitirá visualizar datos diarios y semanales de las operaciones realizadas en la Bolsa Nacional de Valores. Encontrará datos relevantes del mercado local e internacional.

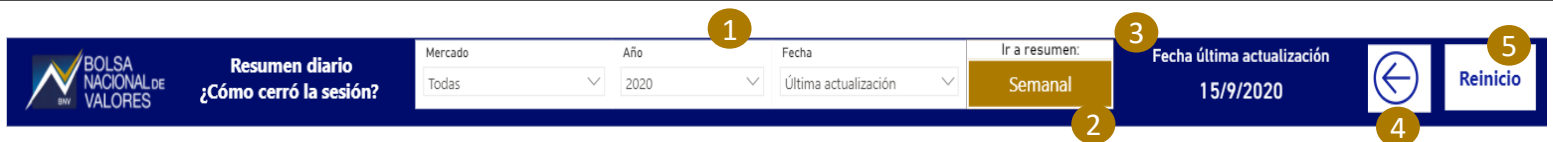
El reporte se comporta de una manera dinámica, lo que le permite organizar por medio de filtros o al seleccionar valores, los datos que quiere visualizar de acuerdo a sus necesidades.

A continuación puede encontrar una guía rápida de como mejorar la experiencia de usuario:

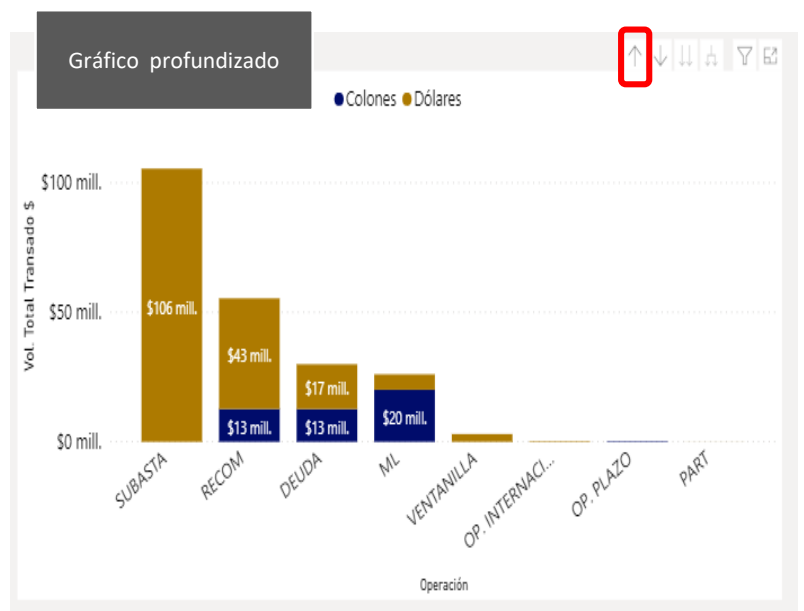
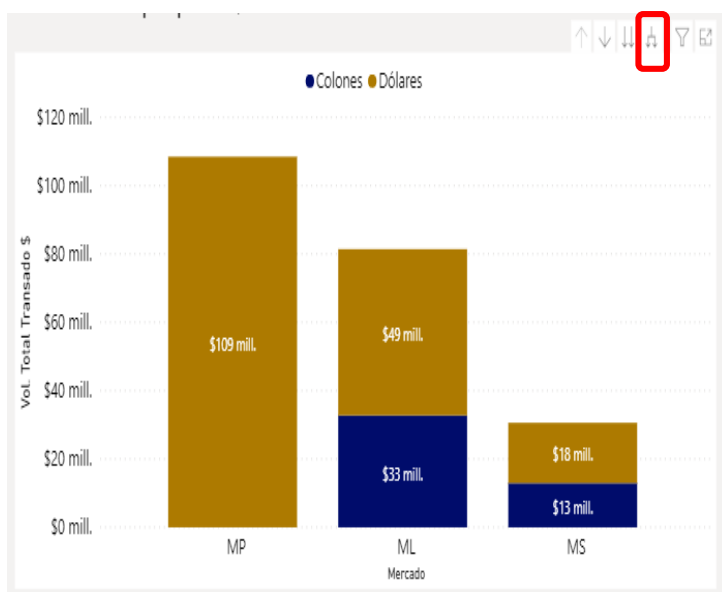


- 1. Pantalla completa:** antes de empezar a consultar el reporte, le recomendamos presionar el botón de pantalla completa para que tenga una mejor visualización. Si accede al reporte desde un celular, es preferible girar el dispositivo en forma horizontal.

Microsoft Power BI



- 1. Filtros:** permiten organizar el reporte de la manera que el usuario quiera visualizarlo. Para la página de “Resumen del mercado “ se puede filtrar por tipo de mercado y fecha deseada. Para la página de “Curvas Soberanas” se puede filtrar por tipo de moneda y fecha deseada y para “Indicadores” se puede organizar por Eurobono y fecha deseada.
- 2. Semanal:** permite ver los datos consolidados de manera semanal. Aplica solo para la página “Resumen del Mercado” e “Indicadores”.
- 3. Fecha última actualización:** indica la última fecha en que el reporte se actualizó.
- 4. Botón regreso:** al presionar el botón se regresa el menú principal del reporte.
- 5. Reinicio:** el botón de reinicio permite reiniciar el reporte y quita todos los filtros puestos.



- 1. Profundizar datos en gráficos:** aplica para la página de “Resumen del Mercado” donde al posicionarse sobre el gráfico o al presionar el gráfico, puede pulsar la **doble flecha hacia abajo** para profundizar los datos. En este caso puede ver los valores organizados por el tipo de operación negociado. Puede profundizar tanto para el gráfico de barras de “Volúmenes transados” como con el de “Rendimiento promedio”. Si quiere regresar y ver los datos consolidados por tipo de mercado, puede presionar la **flecha hacia arriba**.

Le recordamos que el reporte se actualiza de manera diaria a las 5:30pm y toma los datos tanto del sistema de la Bolsa Nacional de Valores como de la plataforma de Bloomberg.